

# Как оформлять ветеринарные сертификаты в «Меркурии» в 10 раз быстрее

Андрей ЛОХМАТОВ,  
руководитель Центра компетенции по сельскому хозяйству  
компании «Первый Бит»



**О чем пойдет речь:** подскажем, как упростить работу с ветсертификатами в системе «Меркурий» и освободить свое время.

Одна компания оформляла ветеринарные сертификаты в системе «Меркурий», а учет материально-производственных запасов вела в программе 1С. Получается, бухгалтер дважды отражал одни и те же сведения. Теперь на оформление ветсертификатов хозяйство тратит на 90 процентов времени меньше. Смотрите, как это удалось.

## Шпаргалка

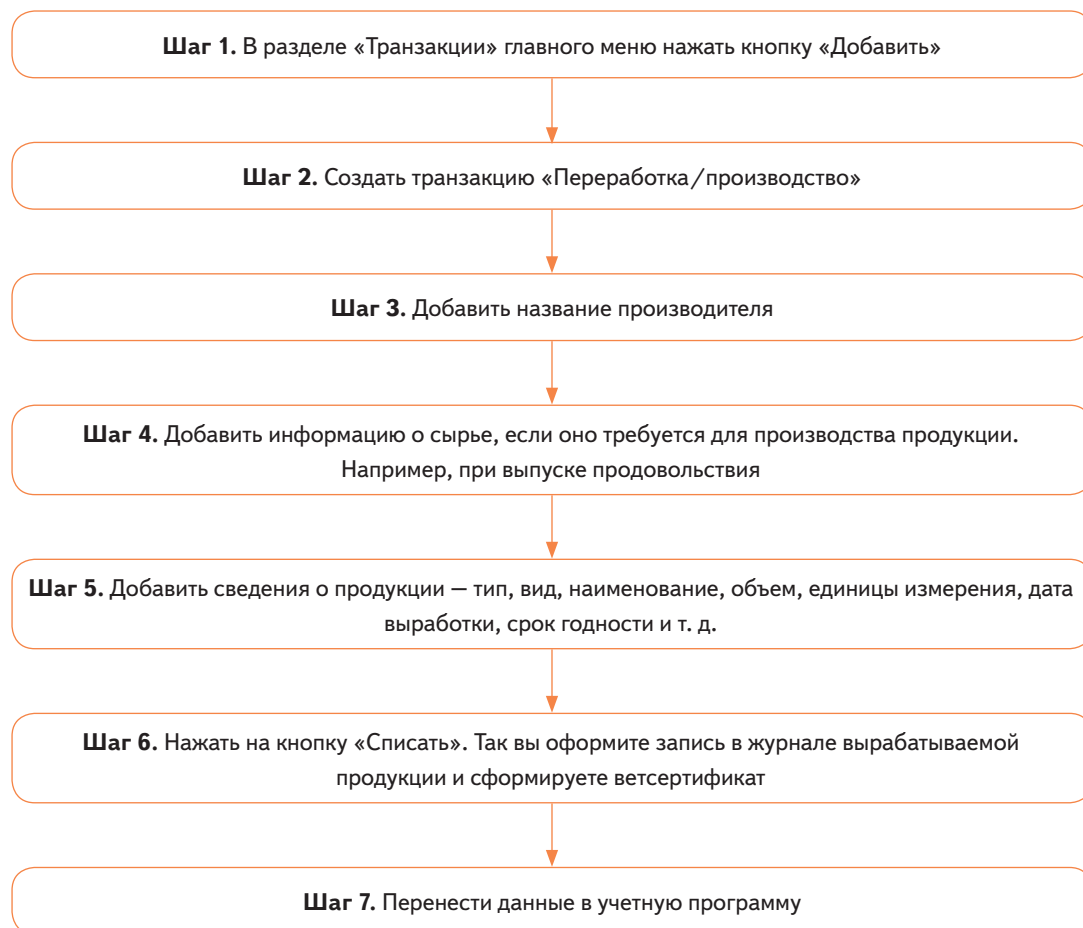
### Оформлять ветеринарные сертификаты можно в программах 1С...

- «Управление торговлей»;
- «Бухгалтерия»;
- «ERP Управление предприятием 2»;
- «Комплексная автоматизация»;
- «Розница»;
- «ERP Агропромышленный комплекс 2»;
- «ERP Управление птицеводческим предприятием 2»;
- «ERP Управление мясоперерабатывающим предприятием 2»;
- «Управление небольшой фирмой»;
- «Бухгалтерия молокозавода»;
- «Бухгалтерия хлебобулочного и кондитерского предприятия»;
- «Бухгалтерия сельскохозяйственного предприятия»;
- «Бухгалтерия птицефабрики»;
- «Бухгалтерия элеватора и комбикормового завода»;
- «Общепит».

## УЧЕТ

### ВЕТЕРИНАРНЫЕ СЕРТИФИКАТЫ

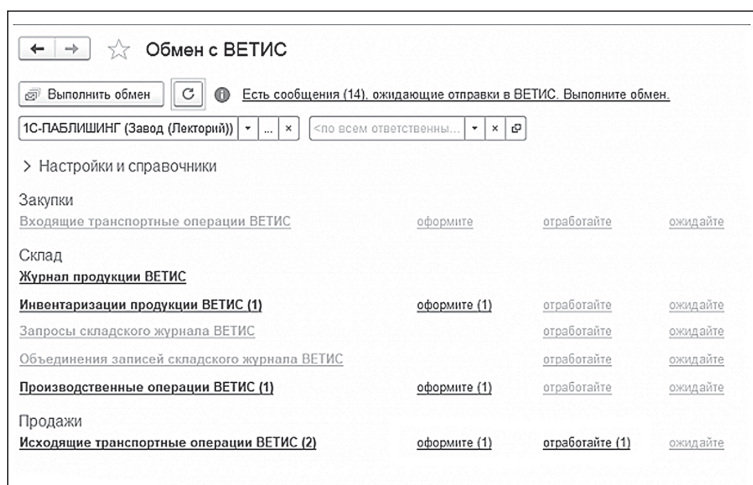
#### Как оформить ветсертификат в «Меркурии»



#### Сертификаты в системе «Меркурий»

Допустим, нужно оформить ветеринарный сертификат. Бухгалтер хозяйства вручную вносит в личном кабинете системы «Меркурий» сведения о продукции и производителе. После этого требуется перенести эти же данные в учетную программу. Получается двойная работа. Подробнее о том, что должен сделать бухгалтер, смотрите на схеме выше. Далее на примере производственного сертификата расскажем, как упростить операции.

## Где посмотреть, какие документы нужно заполнить при работе с ветсертификатами



## Сертификаты в программе 1С

Бухгалтер оформит производственный ветеринарный сертификат в 1С за три шага. В разделе «Обмен с ВЕТИС» сразу видно, какие документы надо заполнить, чтобы выполнить все требования Россельхознадзора. Как этот список выглядит в программе, мы показали выше.



### На заметку

#### Как быстро погасить производственные сертификаты

Ситуация 1 – продали продукцию. Проведите документ «Реализация товаров и услуг», на его основании создайте транспортный сертификат. Затем выполните обмен с «Меркурием». Программа автоматически погасит производственный сертификат.

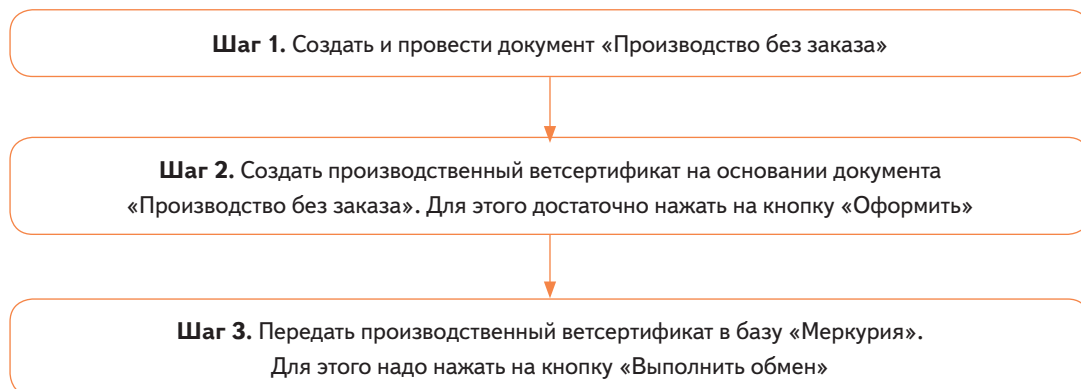
Ситуация 2 – продукция потеряла товарный вид либо истек срок годности. Проведите

документ «Инвентаризация товаров на складе», а затем на его основании сформируйте документ «Инвентаризация продукции ВЕТИС». Выполните обмен данными с системой «Меркурий». Вы автоматически спишите остатки продукции на счет 91 «Прочие доходы и расходы» и погасите производственные сертификаты.

## УЧЕТ

### ВЕТЕРИНАРНЫЕ СЕРТИФИКАТЫ

#### Как оформить ветсертификат в 1С и передать его в «Меркурий»



Мы рассчитали, сколько времени сэкономят сельхозкомпания, если будет оформлять ветеринарные сертификаты в программе 1С, а не в системе «Меркурий». В среднем на обработку 100 ветеринарных сертификатов хозяйство потратит на 15 часов меньше. Подробности смотрите в таблице ниже ●

*За сотрудничество при подготовке статьи благодарим Романа Карпова, главного специалиста по интеграции 1С и системы «Меркурий» компании «Первый Бит».*



#### На заметку

#### Сколько времени вы сэкономите, если оформлять сертификаты сразу в учетной программе

Число ветсертификатов, которые нужно создать	Время, которое потратит бухгалтер, мин.		Минимальная экономия при работе в 1С
	в «Меркурии»	в 1С	
1	10–20	1–3	9 мин. (10 – 1)
10	100–150	10–15	90 мин. (100 – 10), то есть 1,5 ч
100	1000–1200	100–120	900 мин. (1000 – 100), то есть 15 ч